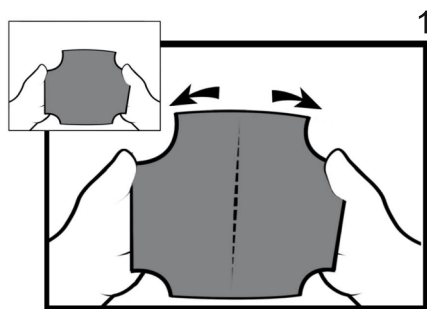
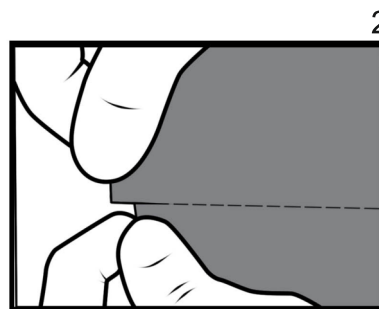




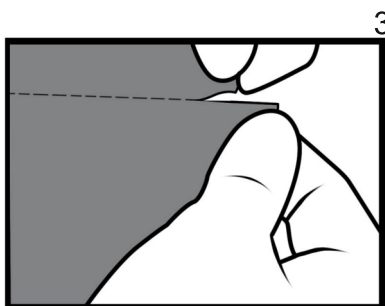
Conselho de utilização dos manchões radiais



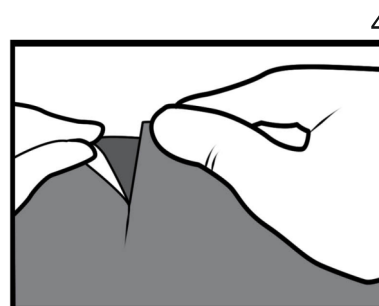
1
Dobrar o manchão até aparecer a linha recartilhada do filme plástico.



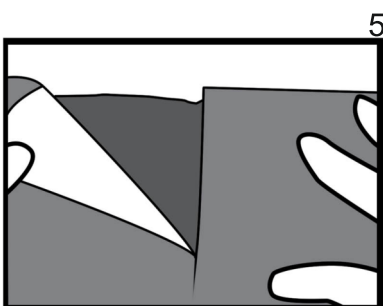
2
Destacar uma ponta da lateral do manchão seguindo a linha recartilhada.




3
Destacar a outra ponta da lateral do manchão seguindo a linha recartilhada



4
Levantar a ponta destacada de ambas as laterais e puxar o filme plástico.



5
Puxe o filme plástico de forma lenta e constante até o total descolamento do manchão.



6
Repita o processo do outro lado e aplique o manchão normalmente.